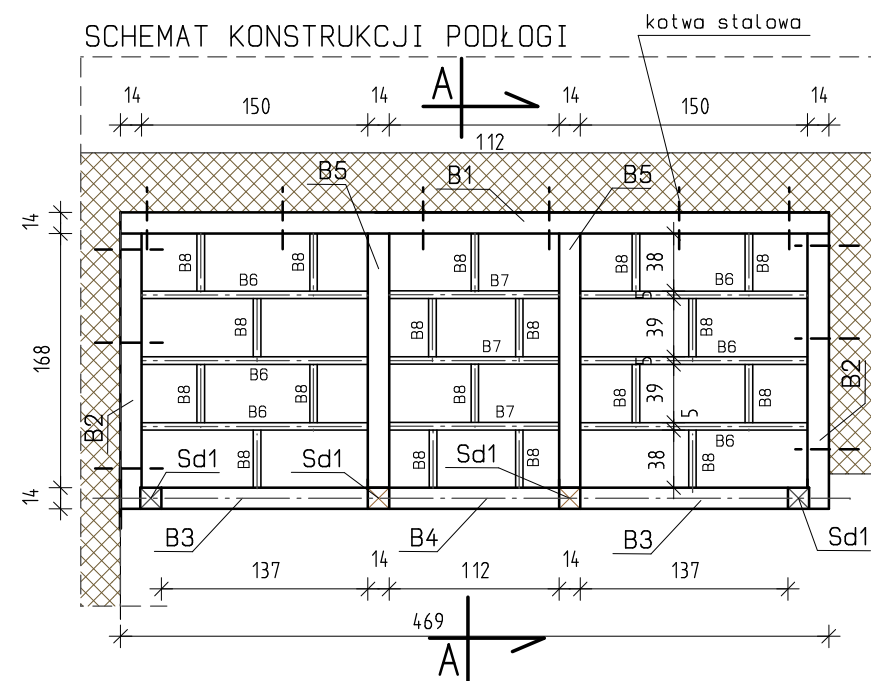
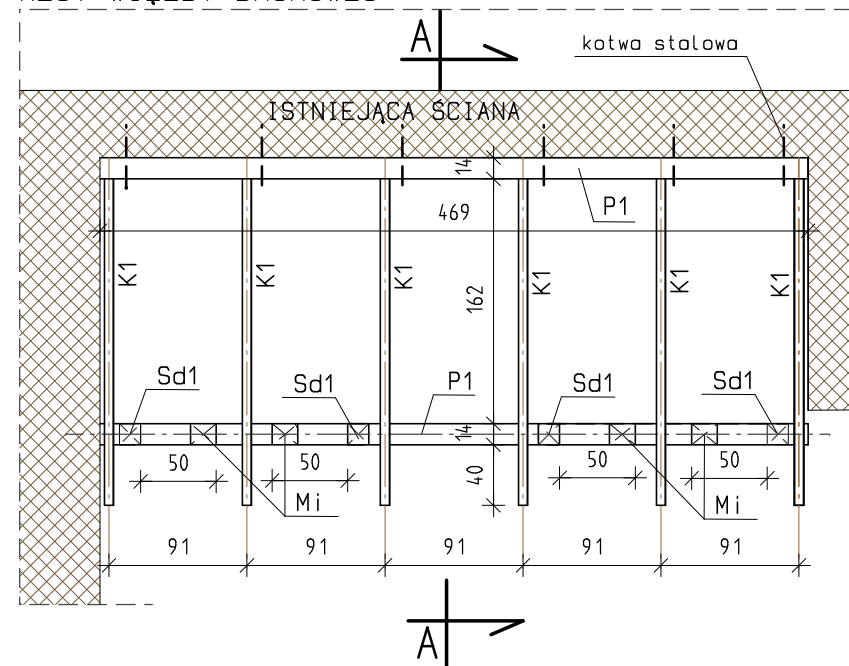


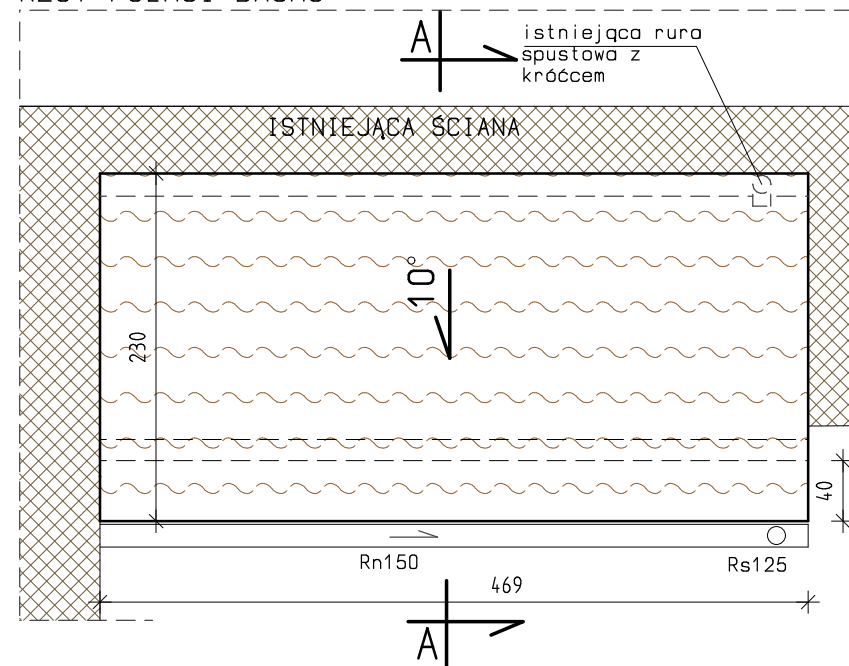
Skala 1:50



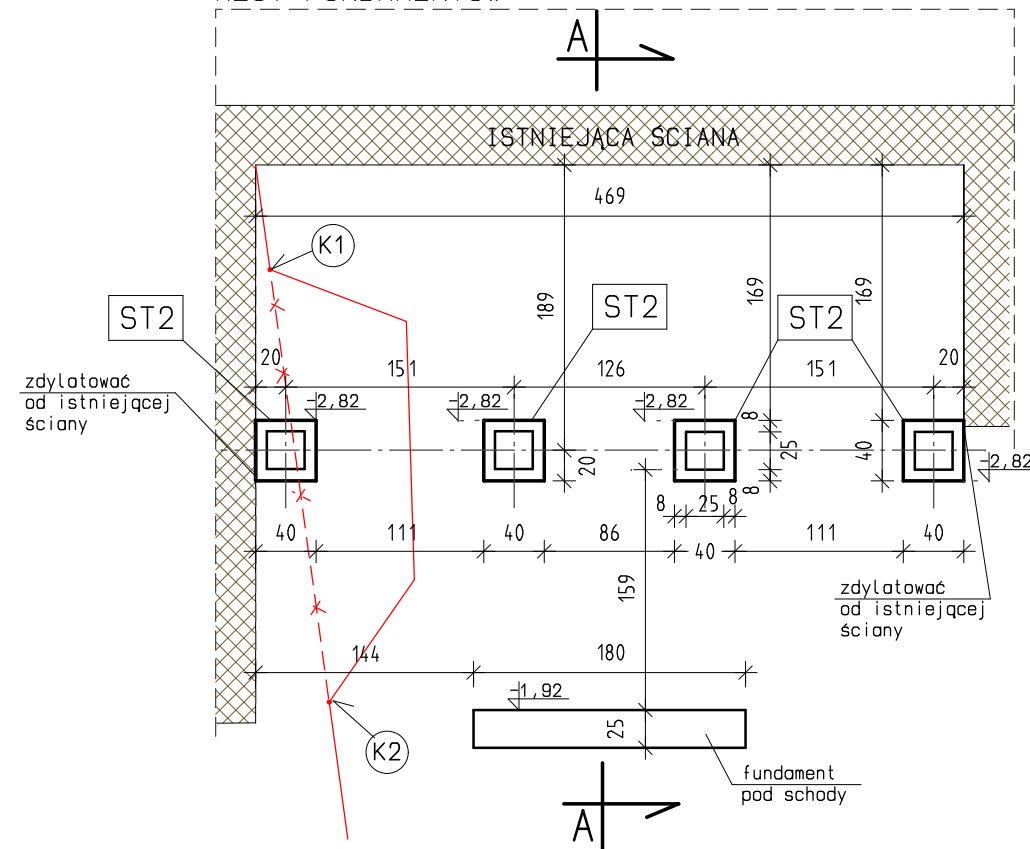
RZUT WIĘŻBY DACHOWEJ



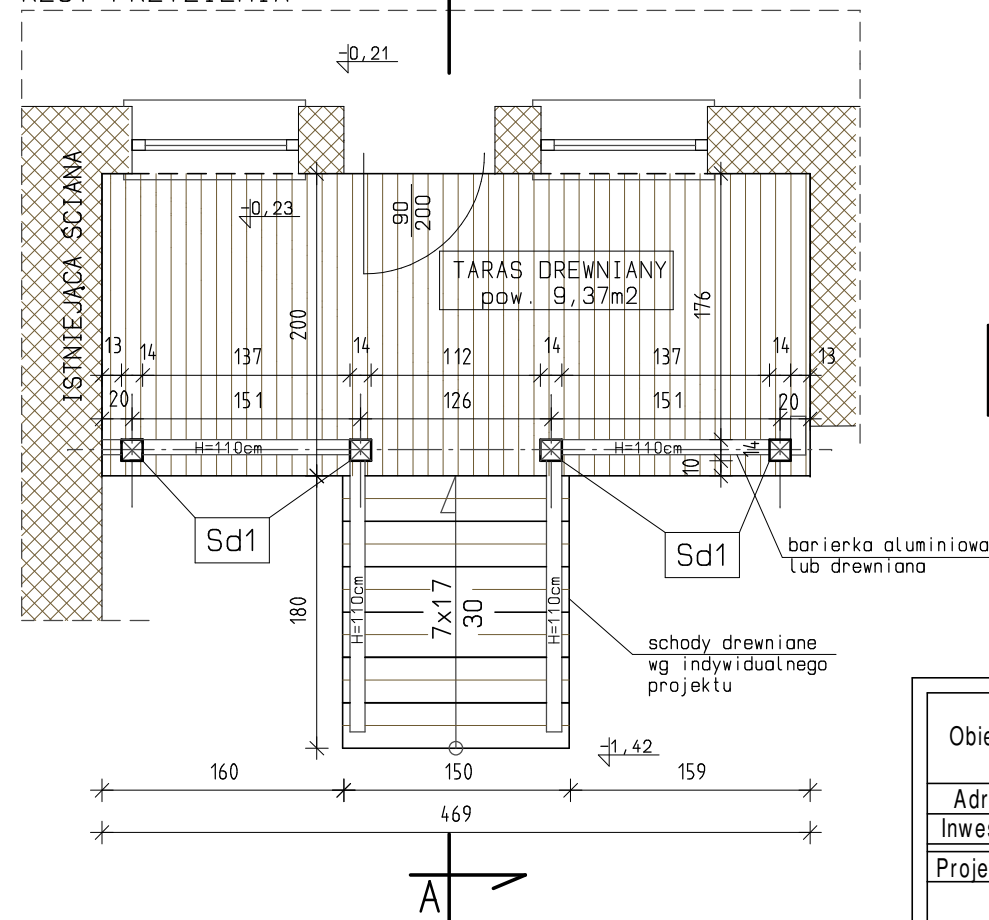
RZUT POŁACI DACHU



RZUT FUNDAMENTÓW



RZUT PRZYZIEMIA



WYKAZ ELEMENTÓW DREWNIANYCH

- * Sd1 - 14x14cm
- * Mi - 12x12cm
- * P1 - 14x14cm
- * K1 - 6x16cm
- * B1 - 14x14cm
- * B2 - 14x14cm
- * B3 - 14x14cm
- * B4 - 14x14cm
- * B5 - 14x14cm
- * B6 - 5x14cm
- * B7 - 5x14cm
- * B8 - 5x14cm

Elementy drewniane należy zabezpieczyć preparatem służącym do ochrony drewna przed działaniem grzybów domowych, grzybów pleśniowych, szkodników i ognia.

Elementy drewniane w miejscu oparcia na murze zabezpieczyć papą.

Zamawiając elementy drewniane należy do długości
każdego elementu dodać 20 cm.

Elementy drewniane łączyć wykorzystując łączniki stalowe.

ZESTAWIENIE DREWNA NA RYS. B-13

Od pkt. K1 do pkt. K2 ułożyć nowy kabel wg projektowanej trasy. Zastosować ten sam typ kabla co istniejący. W punktach K1 i K2 połączenie kabli wykonać za pomocą muf termokurczliwych odpowiednich do typu kabla.

Wszystkie wymiary przed zamówieniem drewna
sprawdzić w rzeczywistości na budowie.

Obiekt	PRZEBUDOWA ZE ZMIANĄ SPOSÓBU UŻYTKOWANIA BUDYNKU SZKOŁY PODSTAWOWEJ W KOWALACH OLECKICH NA PRZEDSZKOLE I ŚDS		Data
Adres	Kowale Oleckie, ul. Kościuszki 88, dz.nr 268/24		maj 2019
Inwestor	Gmina Kowale Oleckie		
Projektant		Nr uprawnień	Podpis
mgr inż. Ewa Skarżyńska		upr. nr SUW-15/85	
Skala	Przedmiot rysunku		Nr arkusza
1:50	WEJŚCIE "D" - RZUTY		B-9